



emu
IVY

イタリアのガーデンファニチャーブランド、エミュより。パオラ・ナヴオーネがデザインした、人気のイヴィ・コレクションのチェア (W51×D57×H79×SH46 cm) 2万9,400円 / アスブルント恵比寿店



BD Barcelona Design
ARM CHAIR OUTDOOR

スペインのBDバルセロナ・デザイン社のために、ハイメ・アジジョンがデザインしたアウトドア用ファニチャー。ソフトな色が魅力。(W79×D72×H95×SH43 cm) 8万1,900円 / トーヨーキッチン&リビング



PAOLA LENTY
SAND

フランチェスコ・ロタによるデザインで、耐久性に優れた独自の素材を用いたチェア。本体16色、シート24色あり。(W70×D82×H100.6×SH28 cm) 28万6,650円 / アルフレックス ジャパン



driade
PLIE

ルドヴィカ&ロベルト・パロンバがデザインした、なめらかなカーブが美しい屋外用アームチェア。座ったときに脚がうまく納まるデザイン。(W90×D77×H123×SH45 cm) 15万9,600円 / ヤマギワ



MOROSO
TROPICALIA

2色のポリマーを編んだ幾何学模様のシートが美しい、P・ウルキオラならではのデザイン。フレームは自身の作品「Antibodi」から再利用。(W94×D87×H78×SH37 cm) 23万4,150円 / ヤマギワ



Fritz Hansen
ICE ARM CHAIR

キャスパー・サルトの代表作で、電解処理されたアルミ製パイプやASAプラスチックを使用。スタッキング可。アームなしもあり。(W50×D48×H79×SH45 cm) 7万7,700円 / フリッツ・ハンセン



Knoll
420C SIDE CHAIR

ミッドセンチュリーを代表するデザイナー、ハリー・ベルトイアがデザインを手がけた名作チェアのアウトドア仕様。(W54×D58×H73×SH46 cm) 11万3,190円 / Knoll be. ショールーム



OLIGLIA
LADY P CHAIR

イタリア・オリリア社のバルコニーチェアは耐水性に優れ、再利用可能なエコ素材ポリプロピレンを使用。軽さや運びやすさも魅力。(W43×D48×H82×SH45 cm) 各1万2,600円 / アクタス新宿店



vitra.
VEGETAL

ブルック兄弟が4年の年月をかけて完成させた「ベジタル」は、ポリアミドを用いたアウトドア仕様。6色展開。(W60.6×D57.7×H78.3×SH43 cm) 3万9,900円 / hhstyle.com 青山本店

自然が似合う、ウッドチェア&テーブル大集合。

雨に強い木材を使った家具や、折り畳み式で持ち運びが便利なウッドチェアなどを紹介。ナチュラルな佇まいがガーデンにぴったり!



EXTREMIS HOPPER

遊び心溢れる屋外家具で知られる、エクストレミスの新作「ホッパー」。スタンダード6人掛けテーブル&ベンチ ホワイト (W240×D160×H73×SH43 cm) 82万8,450円 テント59万1,570円/共にTISTOU

PAOLA LENTI SUNSET TABLE, HERON

パオラ・レンティのアウトドア対応のテーブル「サンセット」&スツール「ヘロン」が、いよいよ日本に上陸。テーブル61万5,300円 スツール各15万2,250円 アームチェア各参考商品/以上アルフレックス ジャパン




永竹弘幸氏がデザインしたイスタナテラスの「ピクニックフォルディングチェア」(W36×D42×H46×SH40 cm) 1万5,750円/テラス


メンテナンスをしながら、チーク材を味わう醍醐味!

木の家具は自然な経年変化やその質感を楽しむ贅沢がある。屋外用の木の家具に詳しい、イスタナテラスの大山典保氏に話を聞いた。「アウトドアファニチャーの場合、とくに耐久性が重要。古くから客船の甲板や客室などに使用されてきたチーク材は、高価ですが屋外使用に最適。堅くて耐久性があり、天然の油成分に富んでいるため、日光に


さらされても風化しにくいです。日頃から水に浸して固く絞った雑巾で表面についた埃や汚れを落とすのが、チーク家具に美しく歳を取らせるコツ。シルバーグレイになっていきます。また、長く使ううちに黒ずみや変色が気になってきたら、1~4のメンテナンスでよみがえります」自然や年月が育てる家具には、言葉にできない風格が生まれる!



4 スポンジか刷毛でオイルをムラなく塗布し、布で余分な油分は拭く。日陰で12時間以上乾かす。



3 乾燥後、サンドペーパー#120で表面のざらつきを軽くおさえて、#240~360で仕上げる。



2 水をかけてタワシで擦って汚れを落とす(汚れがひどいときは自然派洗剤を使用)。水で洗い流す。



1 3年間外に放置したチーク材の家具。表面は油分が抜けてザラつき、埃が沈着、黒ずんでいる。



ドイツ最大手の自然塗料メーカー、リボス社の環境にやさしいオイル。「カルデット270/クリア」(750ml) 5,460円/テラス