




Parallelo è un tappeto modulare per esterni e interni realizzato dall'unione di corde di colori diversi in filato Rope tinta unita o bicolore, in filato Twiggy mélange o in filato Moss cucite in senso longitudinale a punto Zigzag.

Parallelo è rifinito lungo tutto il perimetro con una corda del colore predominante del tappeto.

È prevista la scelta di un massimo di quattro colori.

TALLT02




cm 200 x 300
79" x 118"

TALLT01




cm 200 x 200
79" x 79"

TALLT14



cm 250 x 350
98" x 138"

TALLT04



cm 300 x 300
118" x 118"