



Serie composta da grandi elementi di seduta modulari e pouf.

Struttura: legno multistrato, molleggio su cinghie elastiche, puntali in materiale plastico.

Imbottitura: poliuretano espanso indeformabile a densità differenziate, fodera fissa in fibra di poliestere riciclata e biodegradabile e poliammide.

Rivestimento: sfoderabile e disponibile nei tessuti indoor indicati qui sotto.

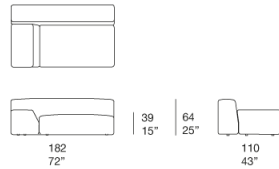
Note:

Gli elementi All-Time si compongono senza necessità di sistemi di aggancio.

È consigliato l'uso di cuscini di appoggio.

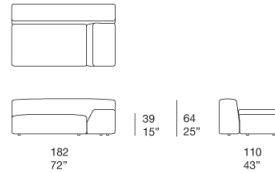
Elemento sinistro / Left element

B154AS



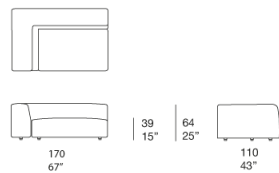
Elemento destro / Right element

B154AD



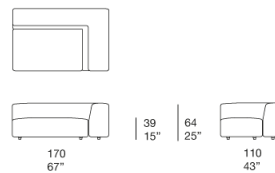
Elemento angolare sinistro / Left corner element

B154HS



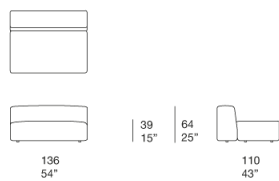
Elemento angolare destro / Right corner element

B154HD



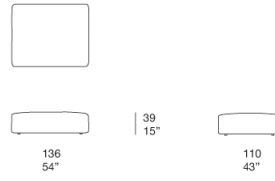
Elemento centrale / Central element

B154F



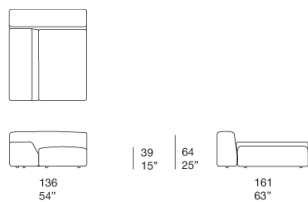
Pouf / Pouf

B154G



Piattaforma con bracciolo sinistro / Platform with left armrest

B154CS



Piattaforma con bracciolo destro / Platform with right armrest

B154CD

