



Serie di letti con rivestimento sfoderabile disponibili con o senza testata.

LETTO e GIROLETTO

Struttura: legno multistrato e acciaio, puntali in materiale plastico. La struttura è completa di rete a doghe.

Imbottitura: poliuretano espanso indeformabile, fodera fissa in fibra di poliestere e poliammide.

Rivestimento: sfoderabile e disponibile in una selezione di tessuti di collezione.

TESTATA

Struttura: acciaio verniciato, puntali in materiale plastico.

Rivestimento: fisso:

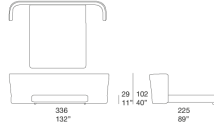
- intrecciato a mano in maglia tubolare Chain imbottita in poliestere (Line e Bend)
- realizzato con cinghie elastiche rivestite in maglia Chain e imbottite in poliestere accostate l'una all'altra (Reps)
- realizzato con elementi tubolari in tessuto Blend imbottiti in poliestere accostati l'uno all'altro.

Note:

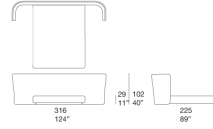
Il rivestimento fisso in cinghie elastiche rivestite in maglia Chain e in elementi tubolari in tessuto Blend è completato da montanti laterali in legno massello finito Mano Opaca.

Ai letti Silent possono essere abbinati i tavolini Walt da utilizzare come comodini.

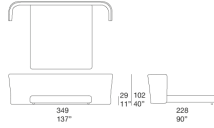
Standard
B127AA



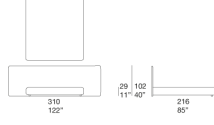
Queen Size
B127AQ



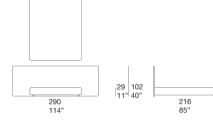
King Size
B127AK



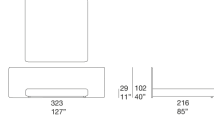
Standard
B127BA



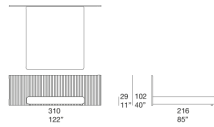
Queen Size
B127BQ



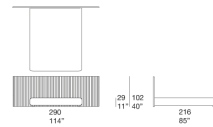
King Size
B127BK



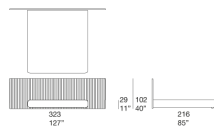
Standard
B127CA



Queen Size
B127CQ



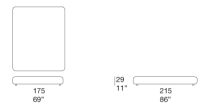
King Size
B127CK



Bed
B127NA



Bed Queen Size
B127NQ



Bed King Size
B127NK





Reps



Line



Bend