



Divani modulari.

La serie Frame comprende anche sedia, piattaforme, chaise longues, panche e tavolini

Struttura: profili di alluminio, particolari in acciaio inox AISI 316, puntali in materiale plastico.

Rivestimento: fisso e disponibile in:

- treccia Rope tinta unita, bicolore o mélange
- treccia Aquatech tinta unita
- treccia Twiggy mélange.

Cuscini di seduta e schienale: removibili, in fibra di poliestere riciclata e biodegradabile con inserto in poliuretano indeformabile, fodera fissa in poliestere idrorepellente.

Rivestimento cuscini di seduta e schienale: sfoderabile e disponibile nei tessuti outdoor indicati qui sotto.

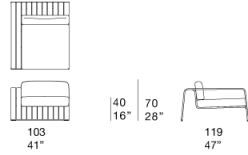
Sistema di aggancio: acciaio inox AISI 316.

Note:

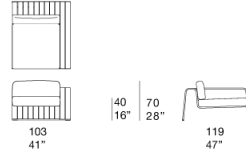
Il prodotto può essere usato anche in ambienti interni.

È consigliato l'uso di un Winter Set di protezione.

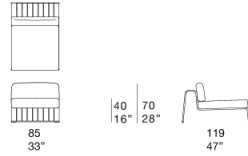
B18SS



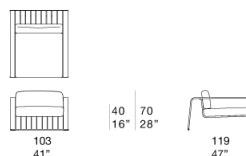
B18SD



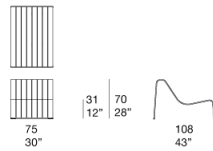
B18SC



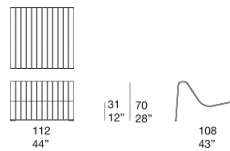
B18Z



B18A

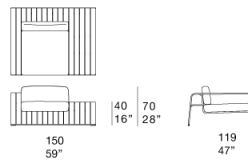


B18B



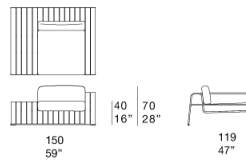
Poltrona con tavolino, bracciolo sinistro /
Armchair with table, left armrest

B18TS



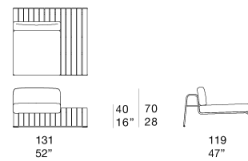
Poltrona con tavolino, bracciolo destro /
Armchair with table, right armrest

B18TD



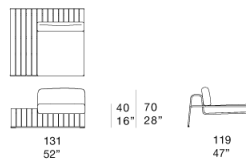
Poltrona con tavolino sinistro /
Armchair with left table

B18SCTD



Poltrona con tavolino destro /
Armchair with right table

B18SCTS





B18SCTD



B18SCTS + B18SCTD



B18SS + B18SCTD + B18SCTS



B18TS + B18TD



B18SCTS + B18SD



B18SCTS + n° 2 B18SC