



Sistema di sedute modulari composto da elementi con bracciolo, elemento centrale e angolare, chaise longue e pouf.

Struttura: acciaio trattato con cataforesi e verniciato, piedini in materiale plastico.

Imbottitura: poliuretano espanso indeformabile a densità differenziate, fibra di poliestere riciclata e biodegradabile, fodera fissa in poliestere idrorepellente.

Rivestimento: sfoderabile e disponibile nei tessuti outdoor indicati qui sotto.

Note:

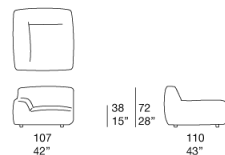
Sistema di aggancio in acciaio.

Agli elementi Welcome possono essere abbinati i tavolini Frame codice B18JK e B18K e gli elementi della serie Orlando.

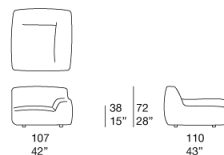
Il prodotto può essere usato anche in ambienti interni.

È consigliato l'uso di un Winter Set di protezione.

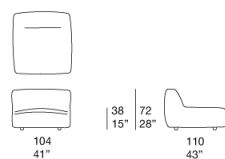
B159AE



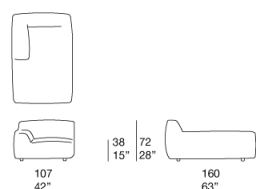
B159BE



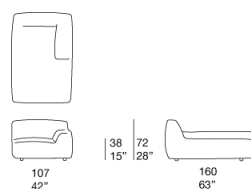
B159CE



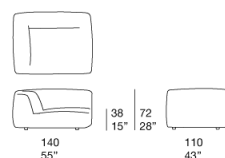
B159DE



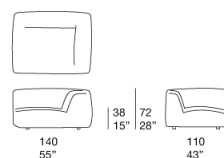
B159EE



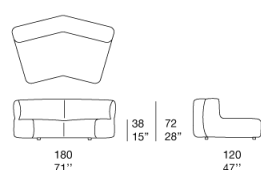
B159ME



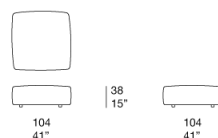
B159NE



B159PE



B159GE





n° 2 B159CE + B159GE + B159EE



B159GE + n° 2 B159CE + B159NE + B159BE



B159AE + B159CE + B159BE



B159AE + B159BE