

**CUSCINI DI APPOGGIO E DI SCHIENALE**

I cuscini di appoggio e di schienale sono disponibili in diverse dimensioni e sono utilizzati a completamento delle sedute di collezione.

Imbottitura: fibra di poliestere riciclata e biodegradabile, fodera fissa in poliestere idrorepellente.

Per il cuscino da cm 50x60, utilizzato come schienale, è previsto un inserto in poliuretano indeformabile.

Rivestimento: sfoderabile e disponibile nei tessuti outdoor indicati qui sotto, in Maglia Rasata o Maglia Moss.

CUSCINI DA TERRA

Imbottitura: microsfele di polipropilene.

Fodera interna: fissa, in tessuto spaziato in poliestere.




Rivestimento: sfoderabile e disponibile nei tessuti outdoor indicati qui sotto.

Note:







Il rivestimento dei cuscini da terra può essere realizzato anche con le stesse trecce mélange utilizzate per la produzione del tappeto Navajo. Le trecce sono unite fra loro in senso longitudinale secondo uno schema prestabilito.

Questi prodotti possono essere usati anche in ambienti interni.





Floor Cushions

CU05E	CU06E	CU07E
 60 24"	 80 31"	 100 39"

Loose Cushions

CU01E	CU02E	CU03E	CU26E	CU19E	CUSC17E
 40 16"	 50 20"	 50 20"	 60 24"	 70 28"	 30 12"

Back Cushions

CU04E	CU18E	CU16E	CU15E
 60 24"	 85 33"	 95 37"	 125 49"