



Sistema di sedute modulari composto da elementi con bracciolo, elemento centrale e chaise longue.

La serie So comprende anche pouf.

Base: legno multistrato, puntali in materiale plastico.

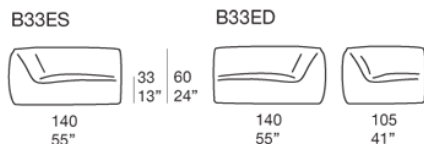
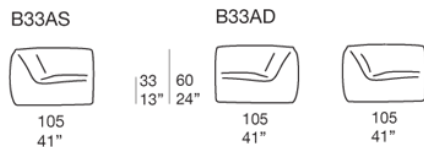
Imbottitura: poliuretano espanso indeformabile a densità differenziate; fodera fissa in fibra di poliestere e poliammide.

Rivestimento: sfoderabile e disponibile in una selezione di tessuti di collezione.

Sistema di aggancio: acciaio.

Note: per garantire maggior comfort, è consigliato l'utilizzo di cuscini di appoggio.

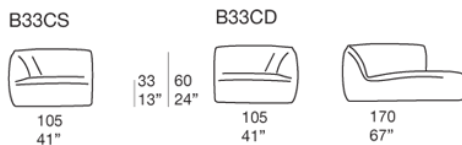
Elementi angolari / Corner elements



Elementi centrali / Central elements



Chaise longues



Poufs





B33ES + B33ED



B33AS + D33B + B33AD



B33AS + B33AD



B33AS + n°2 B33H + B33ES + B33G



n°3 B33H + B33F + B33AD



B33ES + B33H + B33ED