



Sahara è un tappeto modulare per esterni e interni realizzato dall'unione di trecce cucite in senso longitudinale.

Ogni treccia è rifinita alle estremità con una frangia, che è sempre disposta sul lato corto del tappeto.

È prevista la scelta di un solo colore.

La larghezza delle trecce può variare da cm 16 a 18, di conseguenza la misura del lato corto, che dipende dal multiplo delle trecce, è variabile.

La struttura tessile del tappeto è libera: un calpestio intenso può provocare una variazione dimensionale.

TSA01




cm 80/90 x 200  
31/35" x 79"

TSA04



cm 176/198 x 200  
69/78" x 79"

TSA05




cm 176/198 x 240  
69/78" x 94"

TSA03




cm 80/90 x 300  
31/35" x 118"

TSA06



cm 176/198 x 300  
69/78" x 118"

TSA07



cm 176/198 x 400  
69/78" x 157"