



Divano a due e a tre posti.

La serie Alma comprende anche una poltrona.

**Struttura:** acciaio inox AISI 316 verniciato opaco nei colori base avorio o grafite o verniciato opaco o lucido nei colori di collezione (colori di riferimento: campionario legno Mano Lucida). Puntali regolabili in acciaio inox e gomma.

**Rivestimento struttura:** sfoderabile, in tessuto Rete color avorio o grafite.

**Materassino di seduta e schienale:** removibile, in fibra di poliestere riciclata e biodegradabile.

**Rivestimento materassino di seduta e schienale:** sfoderabile e disponibile in tessuto Whim.

Il materassino di seduta e schienale è fissato alla struttura attraverso l'uso di bacchette in fibra di vetro; in alternativa, è possibile utilizzare la quantità desiderata degli accessori seguenti:

**Trapuntino:** disponibile sia per il divano a due posti, sia per quello a tre posti, imbottitura in fibra di poliestere riciclata e biodegradabile, rivestimento fisso in tessuto Moss.

**Cuscino da cm.140x140:** diviso in quattro settori, bordo a saponetta, imbottitura in fibra di poliestere riciclata e biodegradabile, rivestimento fisso e disponibile nei tessuti Rope T mélange, Whim, Moss o Jabel.

**Cuscino da cm.100x100:** bordo a fascia, imbottitura in fibra di poliestere riciclata e biodegradabile, rivestimento sfoderabile e disponibile nei tessuti Rope T mélange, Whim, Moss o Jabel.

**Trapuntino da cm.110x150:** diviso in tre fasce, imbottitura in fibra di poliestere riciclata e biodegradabile, rivestimento fisso nei tessuti Maglia Rasata o Maglia Moss.

**Note:**

Il rivestimento sfoderabile in tessuto Rete delle sedute Alma è collegato alla struttura in acciaio attraverso l'uso di bottoni in materiale plastico e di corde il filato Rope. La posizione dei bottoni ne sottolinea le geometrie.

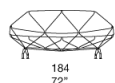
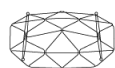
Le sedute di questa collezione possono essere utilizzate anche senza i materassini dedicati codice B250AM, B250BM e B250CM.

I cuscini codice B250M e B250N e il trapuntino codice B250P possono essere utilizzati anche su altre sedute della collezione Aqua.

Il prodotto può essere usato anche in ambienti interni.

È consigliato l'uso di un Winter Set di protezione.

B250B



38  
15"

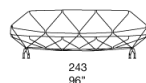

85  
33"



184  
72"

100  
39"

B250C



38  
15"

85  
33"



243  
96"

100  
39"